

Befragung zum Thema Migration und Selbsthilfe in der Region Hannover



Ausgangssituation

- Knapp 23 % der Bewohner/innen in der Region Hannover haben einen Migrationshintergrund
- Diskussionen mit den Kollegen/innen aus den Selbsthilfe-Kontaktstellen
- Aktivitäten in der Region Hannover
- Gefühlte mangelnde Beteiligung in der Selbsthilfe

Motive für die Befragung

- Gefühl überprüfen
- Mit einer Veröffentlichung Aufmerksamkeit des Gesundheits- und Sozialsystems erreichen
- Aufmerksamkeit der Entscheider/innen

Fragebogen

☐ Name der Selbsthilfegruppe

☐ Anzahl der Mitglieder

Insgesamt _____ männlich _____ weiblich _____

☐ Altersstruktur?

☐ Anzahl der Teilnehmer/innen mit Migrations-
hintergrund?

insgesamt _____ männlich _____ weiblich _____

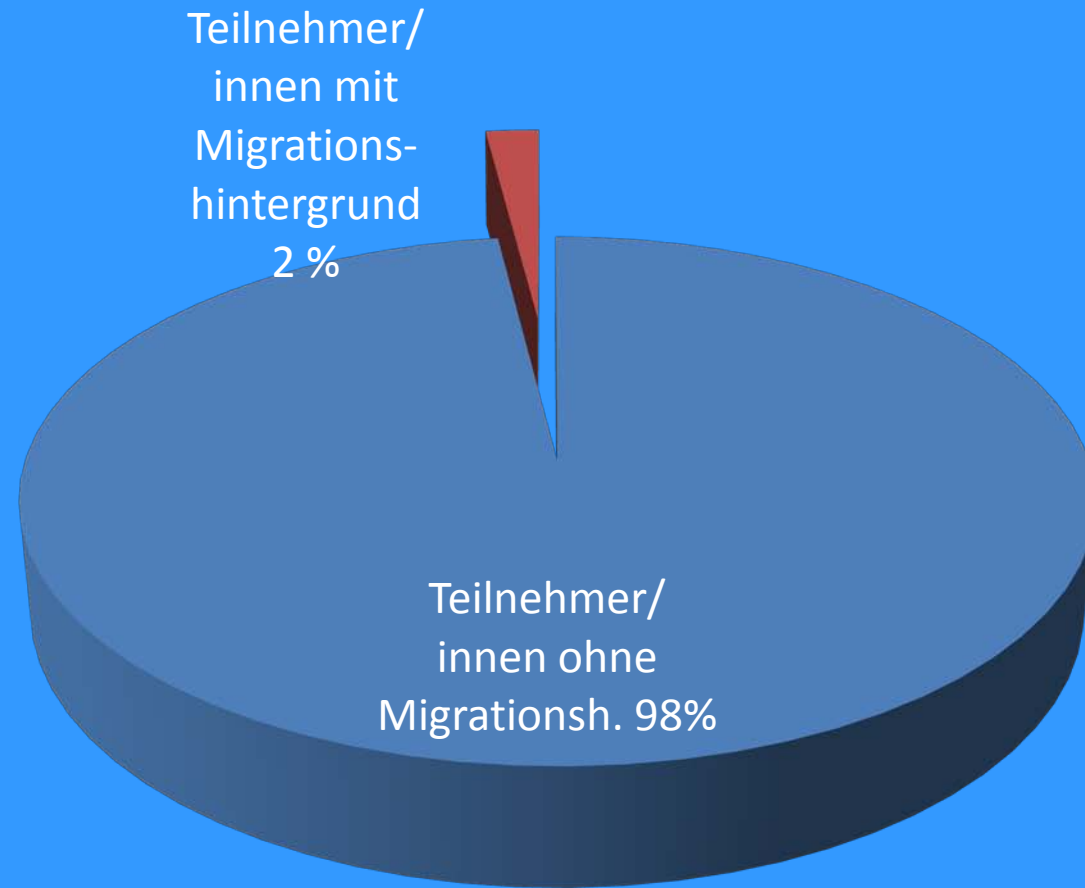
Fragebogen

- ☐ Altersstruktur der Teilnehmer/innen mit Migrationshintergrund
- ☐ Herkunft (Nationalität, Kultur)
- ☐ Offene Frage:
Was könnte hilfreich sein?

Ergebnisse der Befragung

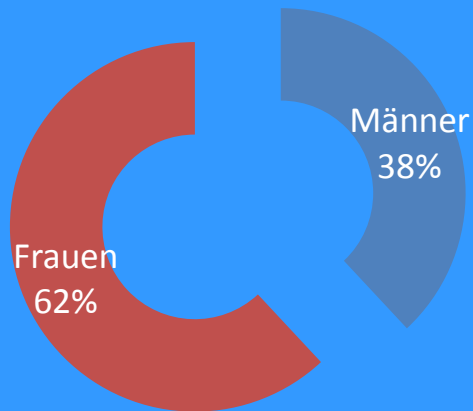
- Knapp 600 Selbsthilfegruppen in der Region Hannover
- 113 Gruppen haben geantwortet:
- In diesen sind 6102 Teilnehmer/innen aktiv
2322 Männer / 3780 Frauen

Ergebnisse der Befragung

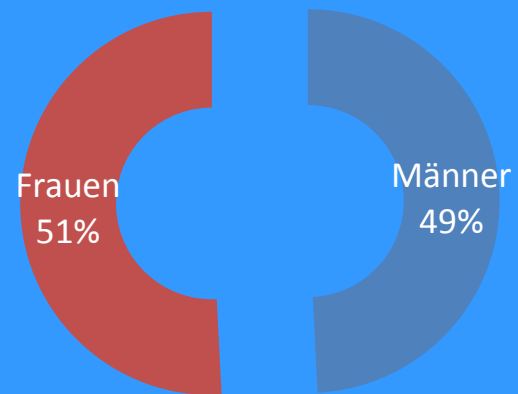


Ergebnisse der Befragung

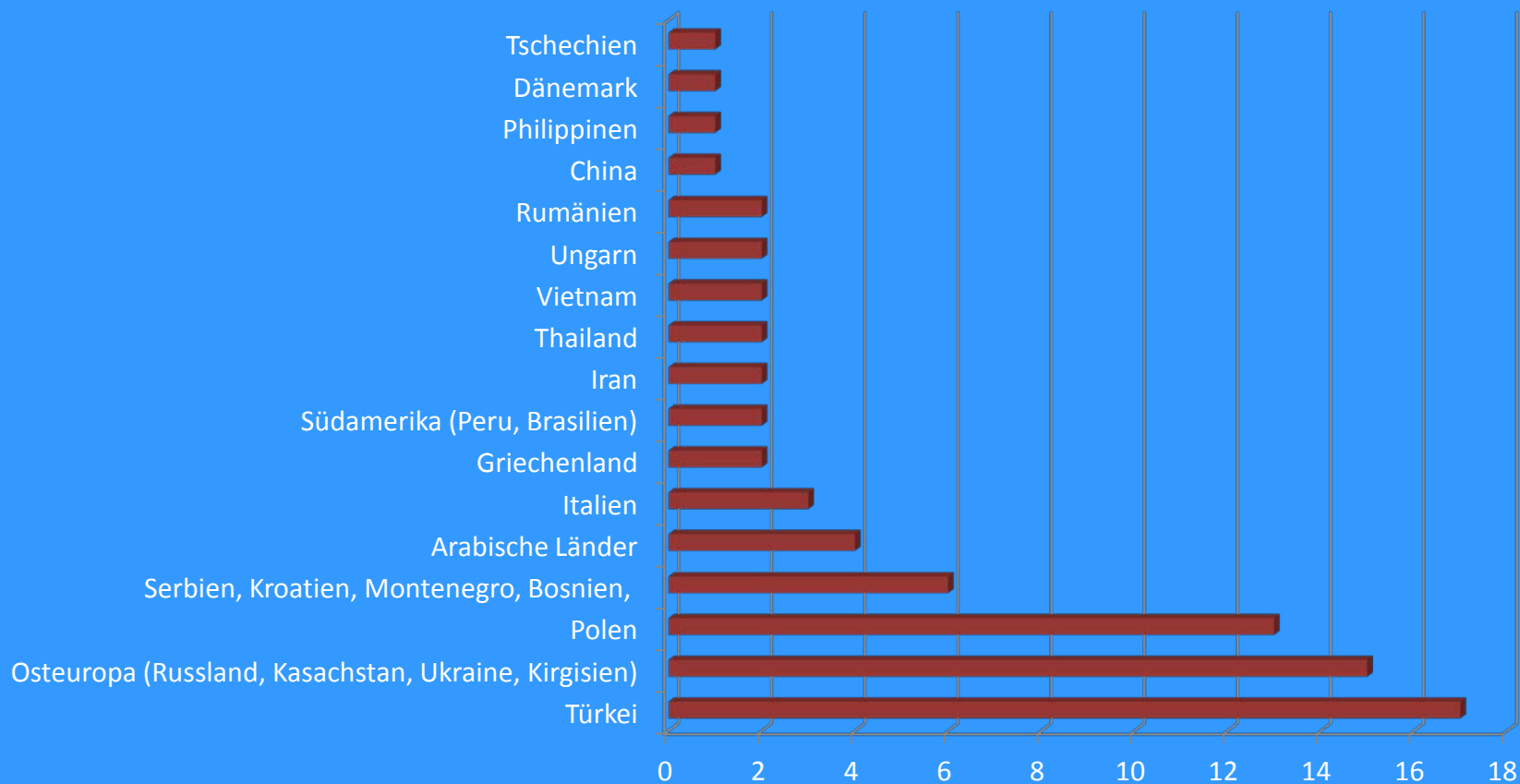
Anteil von Männer / Frauen in der Selbsthilfe insgesamt



Anteil von Männern / Frauen mit Migrationshintergrund in den Selbsthilfegruppen

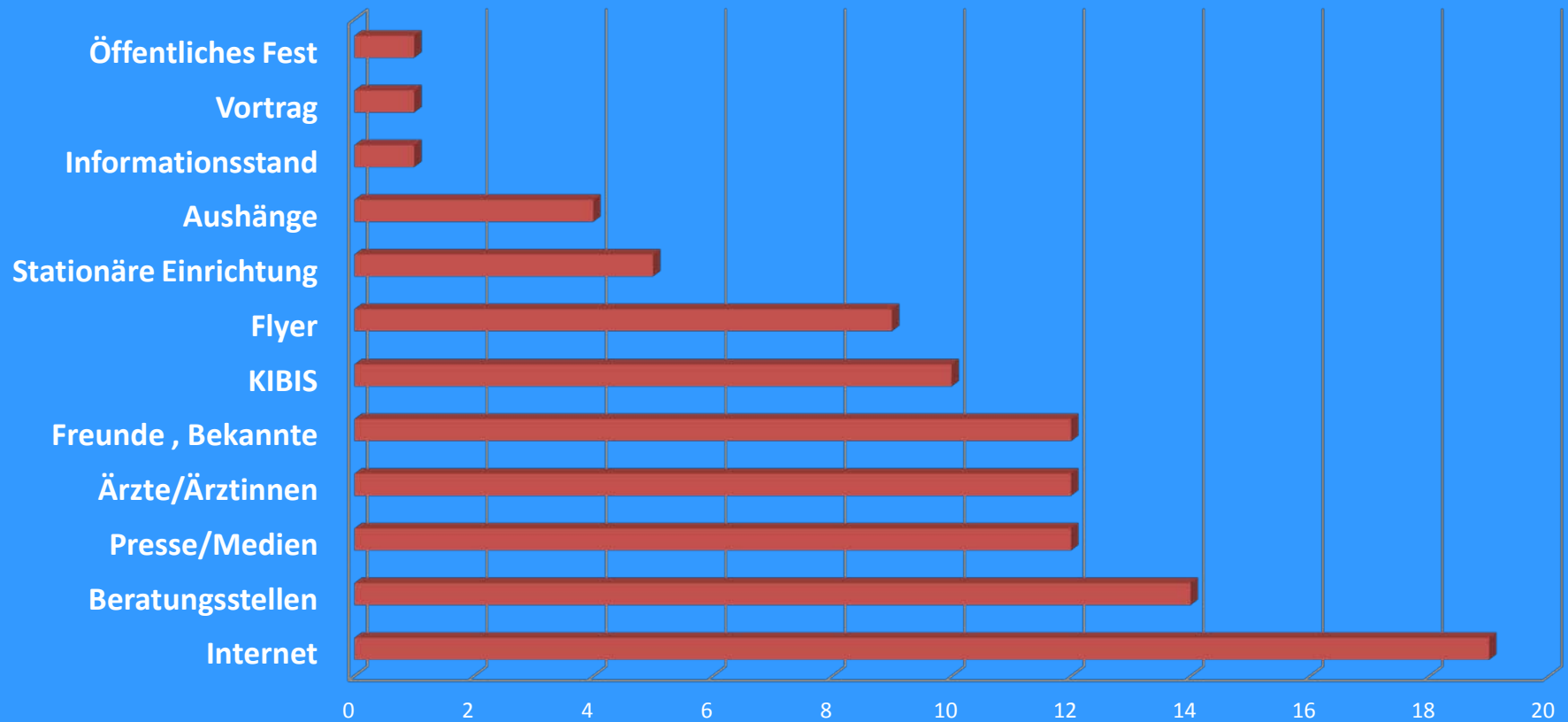


Anzahl der teilnehmenden Personen in Selbsthilfegruppen aus verschiedenen Herkunftsländern (76 Nennungen)

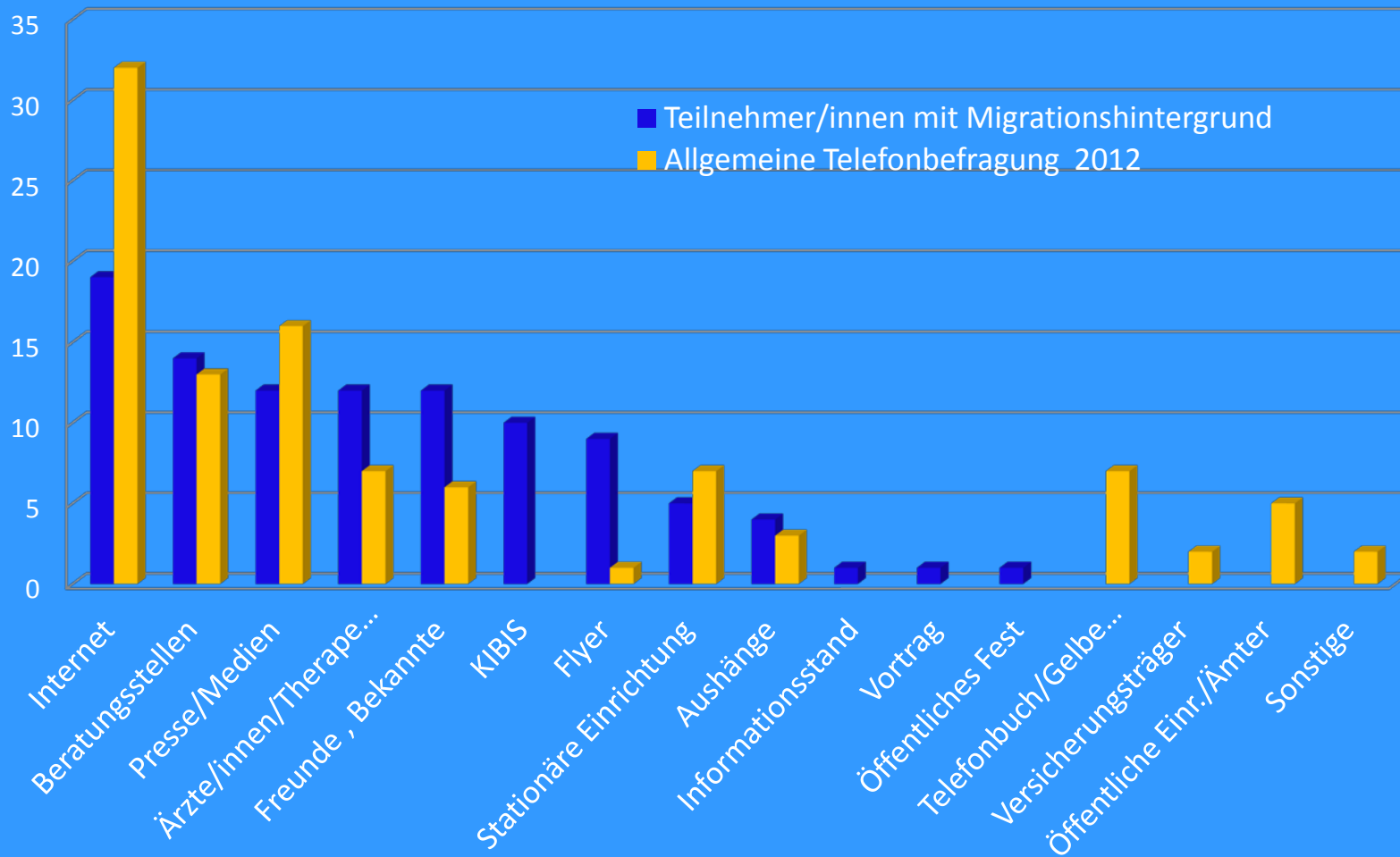


Ergebnisse der Befragung

Wie sind Betroffene mit Migrationshintergrund auf die Selbsthilfe aufmerksam geworden? (75 Nennungen, Angabe in %)

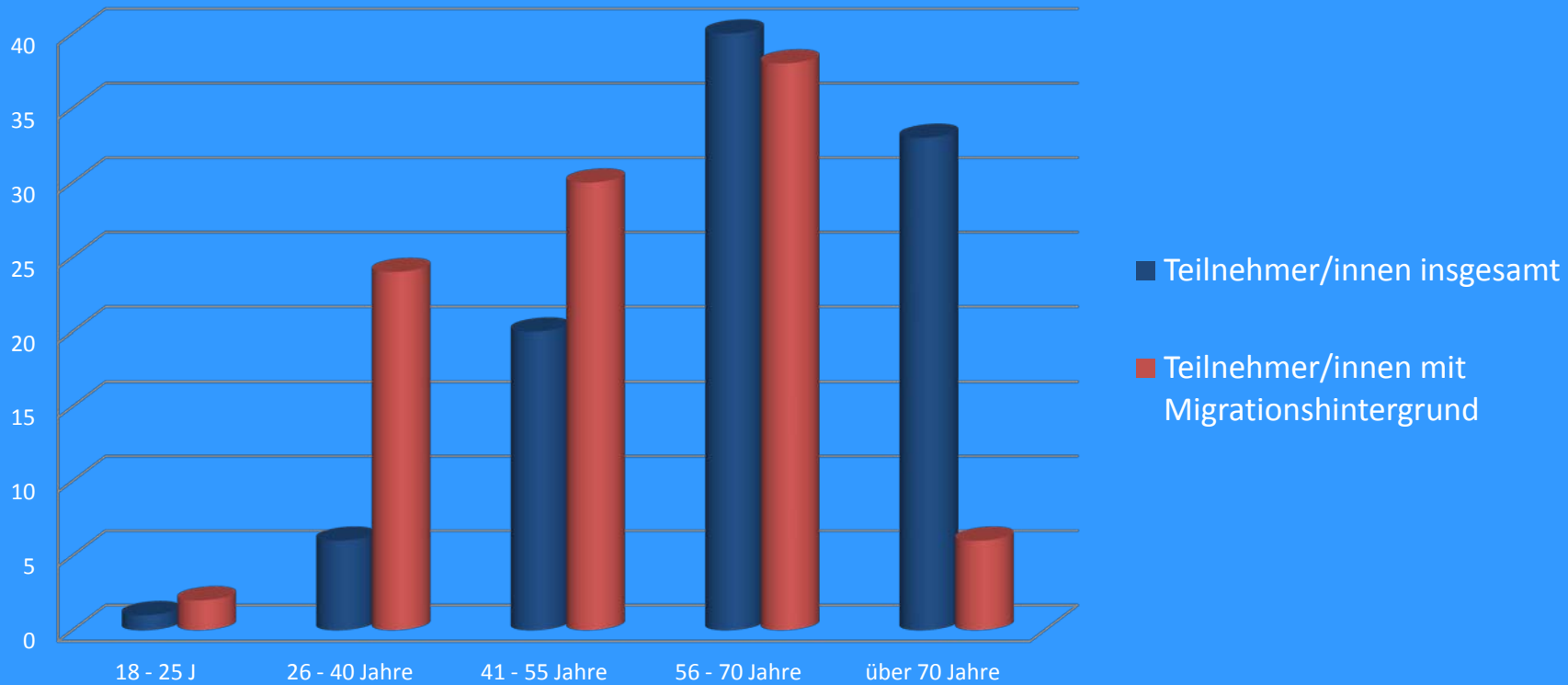


Wie sind Teilnehmer/innen auf die Selbsthilfegruppe aufmerksam geworden? Woher haben Sie unsere Telefonnummer? (Angaben in Prozent)



Ergebnisse der Befragung

Alter der Gruppenteilnehmer/innen Vergleich in Prozent



Zusammenfassung

- Bewohner/innen in der Region Hannover mit Migrationshintergrund sind in der Selbsthilfe unterrepräsentiert
- Die, die in den Selbsthilfegruppen angekommen sind, haben teilweise die gleichen Wege genommen, wie deutschstämmige Teilnehmer/innen
- Die Nationalitäten sind in ähnlicher Weise vertreten, wie in der Gesamtbevölkerung in der Region Hannover
- Die Altersstruktur der Gruppenteilnehmer/innen mit Migration ist jünger